For Every Life, For Every Future

PRUDENTIAL 保誠保險

「2025紅利公佈」補充常見問題

Confidential

「2025紅利公佈」補充常見問題

常見問題

For Every Life, For Every Future

自今年的紅利公佈及4月尾的實現率更新，我們收到不少的查詢及疑問，現特意整合當中常見的問題，一一解答及釐清，以助大家更全面了解。

實現率

1. 為什麼我保單所計算出的分紅實現率與保誠官網上公佈的不同?
2. 今年紅利公佈提及「雋富」2022保單首年公佈實際總現金價值比率高達105%，為何保誠官網顯示的只有100%？
3. 今年紅利公佈的消息與剛更新的分紅實現率應如何理解？

分紅產品表現

1. 我們的分紅產品長期回報表現如何？

市場比較

1. 我們分紅產品的過往表現與市場相比成績如何？

投資策略

1. 保誠投資組合的資產及貨幣分佈如何？
2. 因應近日國際變化，市場不確定性增加，公司的投資策略如何應對？

分紅產品結構

1. 根據保單預期價值一覽表，為何未來特別紅利的現金價值會波動，有增有減？

社交媒體

1. 自公司今年的紅利公佈，小紅書頻頻出現攻擊保誠的貼文 / 影片，當中內容是否屬實，公司如何應對？

此文件只供內部參考。不可複印、分發或上載任何社交媒體平台。 | Confidential

For Every Life, For Every Future

「2025紅利公佈」補充常見問題

為什麼我保單所計算出的分紅實現率與保誠官網上公佈的不同?

For Every Life, For Every Future

問：為什麼我保單所計算出的分紅實現率與保誠官網上公佈的不同?

答：

每年保誠官網更新的分紅實現率為反映前一個曆年(報告年度)的數據，均會**滯後一年**。例如2025年4月更新的數據乃反映2024年報告年度，不能與客戶於2025年收到的年結通知書直接比較。而且，因應以下因素，會與個別保單計算出的比率有所差異，僅供參考：

- 官網的**保單生效年份**指首期保費日於**該年1月至12月**之保單
- 保誠的**紅利調整生效**是**每年4月**
- 2025的分紅實現率更新為**往年**，即2024年的**報告年度**

官網顯示2024的分紅實現率平均數基於首期保費日該年1月至12月之保單

2023年紅利調整	**2024年**紅利調整
1月至3月	**4月至12月**

- 另外，**定期繳費**的保單會作**混合計算**，而不同繳付年期的保單紅利調整也可能不同

因此，個別保單的分紅實現率應參考實際投保時的建議書及年結通知書為準。

回到常見問題列表

此文件只供內部參考。不可複印、分發或上載任何社交媒體平台。 | Confidential

For Every Life, For Every Future

「2025紅利公佈」補充常見問題

今年紅利公佈提及「雋富」2022保單首年公佈實際總現金價值比率高達105%，為何保誠官網顯示的只有100%？

For Every Life, For Every Future

問：今年紅利公佈提及「雋富」2022保單首年公佈實際總現金價值比率高達105%，為何保誠官網顯示的只有100%？

答：

今年（即2025年）更新的分紅實現率為**2024報告年度**，即過去2024年的相關數據。因此，每年的紅利公佈所對應的分紅實現率將**滯後一年**才於官網更新顯示。另外，**定期繳費**的保單會作**混合計算**。

就保單今年的總現金價值比率，客戶可**透過建議書及2025年結通知書計算**，如右圖：

雋富(EGC)美元5年繳 2022年6月保單例子 (假設繕發年齡為 翌年歲 1)

2022年保單繕發時建議書

保誠保險有限公司

基本計劃: 雋富多元貨幣計劃

3. 基本計劃 – 退保價值之說明摘要 (貨幣: 美元)

保單年度終結	繳付保費總額	退保價值		
		保證金額 (A)	非保證終期紅利 (B)	總額 (A)+(B)
1	6,440	0	0	0
2	12,880	0	0	0
3	19,320	4,572	5,413	9,985
4	25,760	7,696	8,172	15,868
5	32,200	11,528	10,098	21,626

保單繕發時建議書
總現金價值
9,985

首年公佈(第3年)
總現金價值比率：

(10,484/9,985)
= 105%

2025年保單預期價值一覽表 FVI (附於年結通知書內；2024年6月1日起的可透過年結通知書內的 QR Code 經 myPrudential 瀏覽)

Your Future Value Illustration 保單預期價值一覽表

End of Policy Year 保單年度終結	Total Premium Paid 繳付保費總額	SURRENDER VALUE 退保價值		
		Guaranteed 保證金額 (A)	Non-Guaranteed Terminal Dividend 非保證終期紅利 (B)	Total 總額 (A)+(B)
3	19,320	4,572	5,912	10,484
4	25,760	[illegible]	8,964	16,660
5	32,200	[illegible]	11,180	22,708
6	32,200	[illegible]	11,724	26,053
7	32,200	[illegible]	12,317	29,286
8	32,200	[illegible]	13,756	34,106
9	32,200	[illegible]	14,036	35,835
10	32,200	24,214	15,076	39,290
11	32,200	24,601	17,002	41,603
12	32,200	25,535	18,940	44,475

實際公佈
總現金價值
10,484

回到常見問題列表

此文件只供內部參考。不可複印、分發或上載任何社交媒體平台。 | Confidential

For Every Life, For Every Future

「2025紅利公佈」補充常見問題

今年紅利公佈的消息與剛更新的分紅實現率應如何理解？

問：今年紅利公佈的消息與剛更新的分紅實現率應如何理解？

For Every Life, For Every Future

答：

今年紅利公佈的重要訊息指出，整體而言**2025年紅利公佈**較***去年預期***有所**上調**。

而今年（2025年）4月尾的官網**分紅實現率更新**為**2024報告年度**，即過去2024年的相關數據。因此，**每年的紅利公佈所對應的分紅實現率**將**滯後一年**才於官網更新顯示。

另外，由於**分紅實現率的計算**為比對***保單繕發時建議書***上的數值，與紅利訊息的計算對比有所不同。

「雋陞」儲蓄保障計劃 - 整付

產品類別：分紅保險計劃

2024 報告年度的歸原紅利現金價值分紅實現率

貨幣	保單生效年期 (保單生效年份[1])										
	1 (2023)	2 (2022)	3 (2021)	4 (2020)	5 (2019)	6 (2018)	7 (2017)	8 (2016)	9 (2015)	10 (2014)	10+ (2014 之前)
美元	N/A(1)	N/A(1)	N/A(1)	N/A(1)	N/A(1)	N/A(1)	128%	112%	89%	91%	79%
港元	N/A(1)	N/A(1)	N/A(1)	N/A(1)	N/A(1)	N/A(1)	137%	121%	89%	91%	68%
人民幣	N/A(1)	N/A(1)	N/A(1)	N/A(1)	N/A(1)	N/A(1)	86%	84%	85%	N/A(2)	N/A(2)

2024 報告年度的特別紅利現金價值分紅實現率

貨幣	保單生效年期 (保單生效年份[1])										
	1 (2023)	2 (2022)	3 (2021)	4 (2020)	5 (2019)	6 (2018)	7 (2017)	8 (2016)	9 (2015)	10 (2014)	10+ (2014 之前)
美元	N/A(1)	N/A(1)	N/A(1)	N/A(1)	N/A(1)	N/A(1)	84%	72%	76%	76%	106%
港元	N/A(1)	N/A(1)	N/A(1)	N/A(1)	N/A(1)	N/A(1)	71%	66%	79%	79%	60%
人民幣	N/A(1)	N/A(1)	N/A(1)	N/A(1)	N/A(1)	N/A(1)	119%	118%	132%	N/A(2)	N/A(2)

2024 報告年度

回到常見問題列表

此文件只供內部參考。不可複印、分發或上載任何社交媒體平台。 | Confidential

For Every Life, For Every Future

「2025紅利公佈」補充常見問題

我們的分紅產品長期回報表現如何？

問：我們的分紅產品長期回報表現如何？

For Every Life, For Every Future

答：

保誠分紅產品旨在提供穩定且**具吸引力的長線回報**，有超過20年的分紅計劃**實際回報印證保誠過往良好紀錄**。

資料每年更新並上載至保誠官方網站（見右），方便查閱。

長線實際平均總內部回報率

生效超過20年的相關#分紅計劃，於第20個保單年度的實際平均總內部回報率

分紅計劃	人壽保障	儲蓄	第20個保單年度的實際平均總內部回報率（每年）
「子女培育」多儲蓄計劃 A	✓	✓	6.32%
「更美好」保障計劃系列 *, B	✓	✓	5.77%
「理想人生」定期儲蓄保障計劃 C	✓	✓	5.58%
「更美好」豐盛計劃系列 ^, D	✓	✓	5.46%
「理想人生」終身保障計劃II（整付保費）D	✓	✓	5.39%
「新生代」計劃 A	✓	✓	5.34%
「理想人生」終身保障計劃系列 ~, B	✓	✓	5.30%
「子女培育」儲蓄計劃 A	✓	✓	5.12%
「創未來」儲蓄保障計劃系列 E, F	✓	✓	4.89%
「進寶」儲蓄計劃 G	✓	✓	4.87%

相關計劃指分紅計劃，不包括具有高保證支付或保障元素的保證入息及特定客戶群計劃

*「更美好」保障計劃系列包括「更美好」保障計劃及「更美好」保障計劃II

^「更美好」豐盛計劃系列包括「更美好」豐盛計劃及「更美好」豐盛計劃II

~「理想人生」終身保障計劃系列包括「理想人生」終身保障計劃及「理想人生」終身保障計劃II

詳情請參閱：長線實際平均總內部回報率 | 保誠香港
https://www.prudential.com.hk/performance/long-term-average-actual-total-internal-rate-of-return/tc/index.html

續

回到常見問題列表

此文件只供內部參考。不可複印、分發或上載任何社交媒體平台。 | Confidential

問：我們的分紅產品長期回報表現如何？

For Every Life, For Every Future

答(例1)：保誠有長年期的分紅計劃實際回報印證保誠**過往良好紀錄**，舉例：

長期儲蓄及人壽產品實證

「更美好」保障計劃 - 10年繳費期 (1995年分紅組別)

- 男性、非吸煙者、35歲(下次生日年齡)
- 保障額100,000美元 、每年保費2,154美元

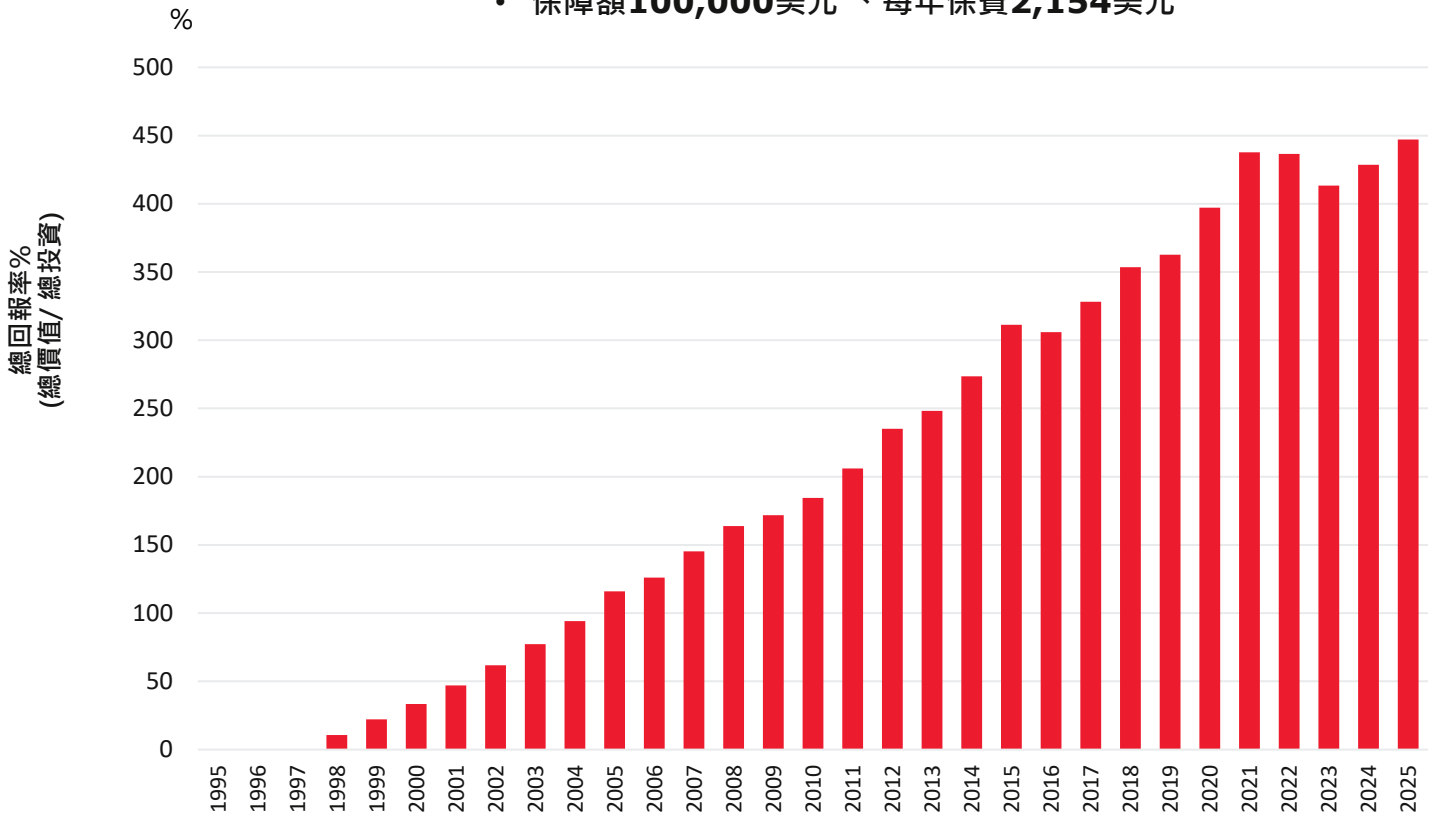

分紅計劃	30年 平均年度化 回報率	30年 總回報率
「更美好」 保障計劃 10年繳費期	每年 **6.0%**	**447%**

總回報率 = 總現金價值 / 已繳總保費
$96,184 /$21,540 =447%

續

回到常見問題列表

此文件只供內部參考。不可複印、分發或上載任何社交媒體平台。 | Confidential

問：我們的分紅產品長期回報表現如何？

NEW 新補充例子

For Every Life, For Every Future

答(例2)：保誠有長年期的分紅計劃實際回報印證保誠**過往良好紀錄**，舉例：

長期儲蓄及人壽產品實證

「更美好」保障計劃 -整付保費 (2004年分紅組別)

- 男性、非吸煙者、35歲(下次生日年齡)
- 保障額**50,000**美元 、整付保費**12,127**美元

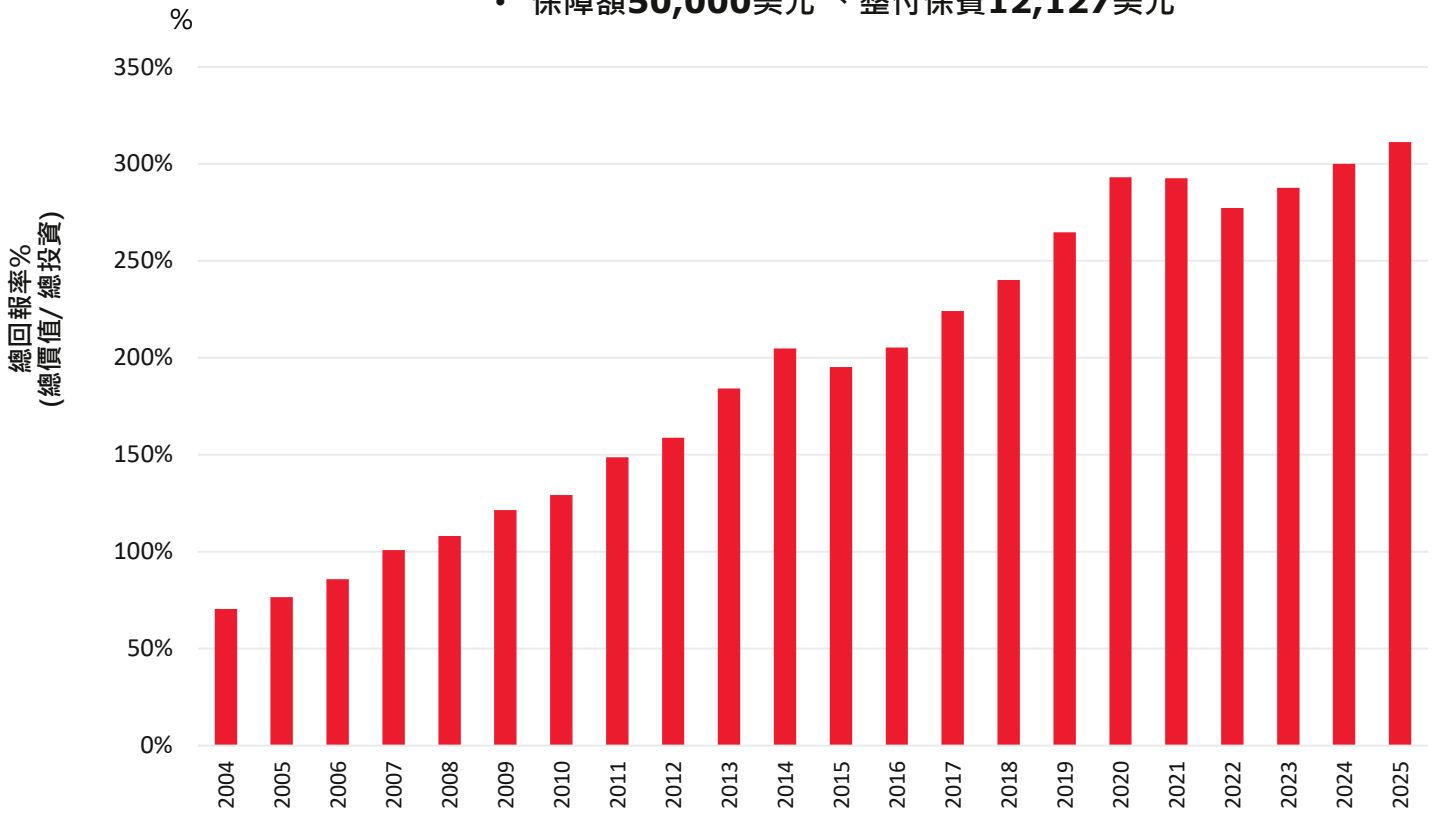

分紅計劃	21年 年度化回報率	21年 總回報率
「更美好」 保障計劃 整付保費	每年 **5.3%**	**311%**

總回報率 = 總現金價值 / 已繳總保費
$37,750 /$12,127=311%

續

回到常見問題列表

此文件只供內部參考。不可複印、分發或上載任何社交媒體平台。 | Confidential

問：我們的分紅產品長期回報表現如何？

NEW 新補充例子

For Every Life, For Every Future

答(例3)：保誠有長年期的分紅計劃實際回報印證保誠**過往良好紀錄**，舉例：

長期儲蓄及人壽產品實證

「理想人生」保障計劃 - 10年繳費期 (1995年分紅組別)

- 男性、非吸煙者、35歲(下次生日年齡)
- 保障額**50,000**美元 、每年保費**2,475**美元

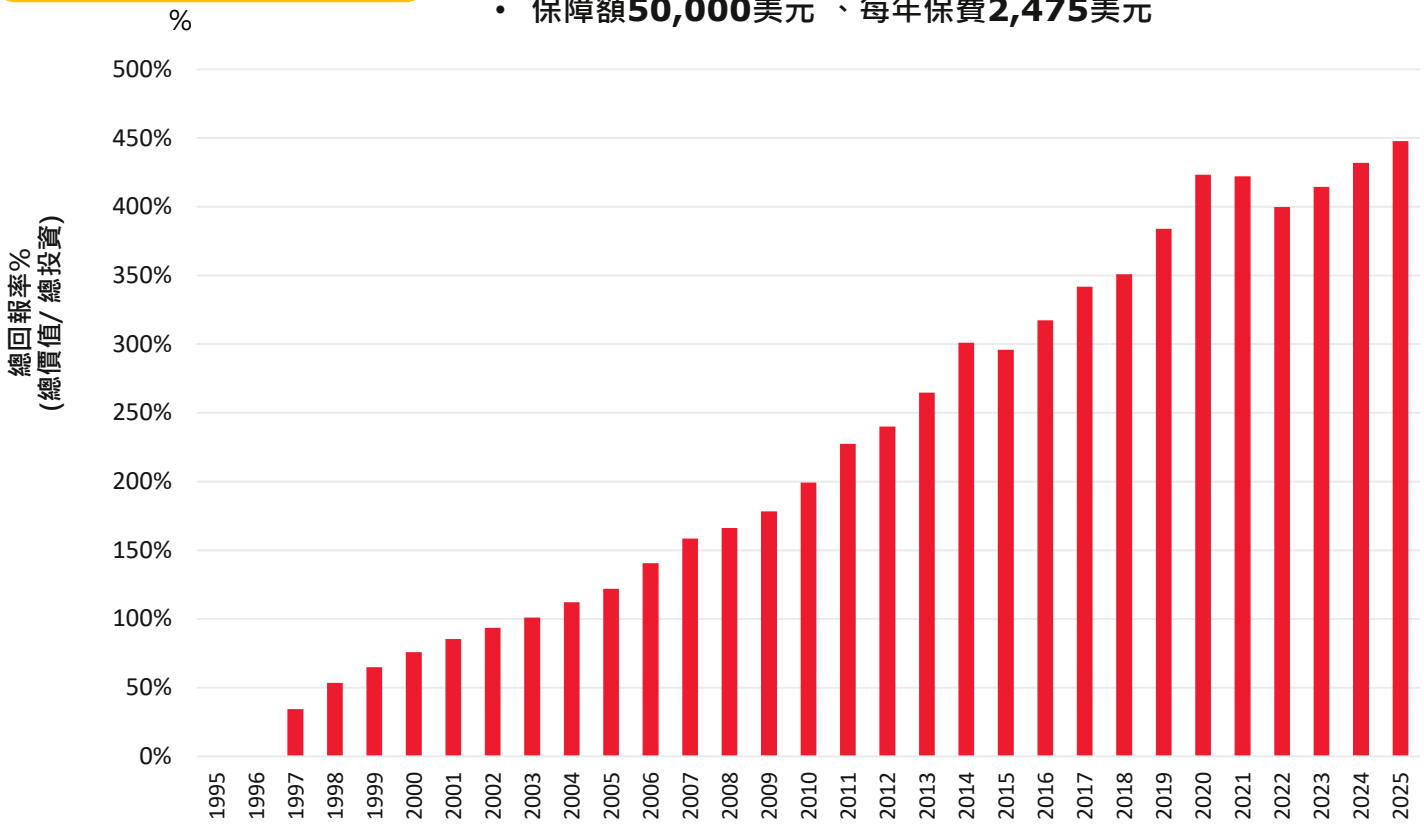

分紅計劃	30年 年度化回報率	30年 總回報率
「理想人生」 保障計劃 10年繳費期	每年 **5.8%**	**448%**

總回報率 = 總現金價值 / 已繳總保費
$110,798/$24,750 = 448%

續

回到常見問題列表

此文件只供內部參考。不可複印、分發或上載任何社交媒體平台。 | Confidential

問：我們的分紅產品長期回報表現如何？

NEW 新補充例子

For Every Life, For Every Future

答(例4)：保誠有長年期的分紅計劃實際回報印證保誠**過往良好紀錄**，舉例：

長期儲蓄及人壽產品實證

「理想人生」保障計劃 - 整付保費(2004年分紅組別)

- 男性、非吸煙者、35歲(下次生日年齡)
- 保障額**50,000**美元 、整付保費**22,310**美元

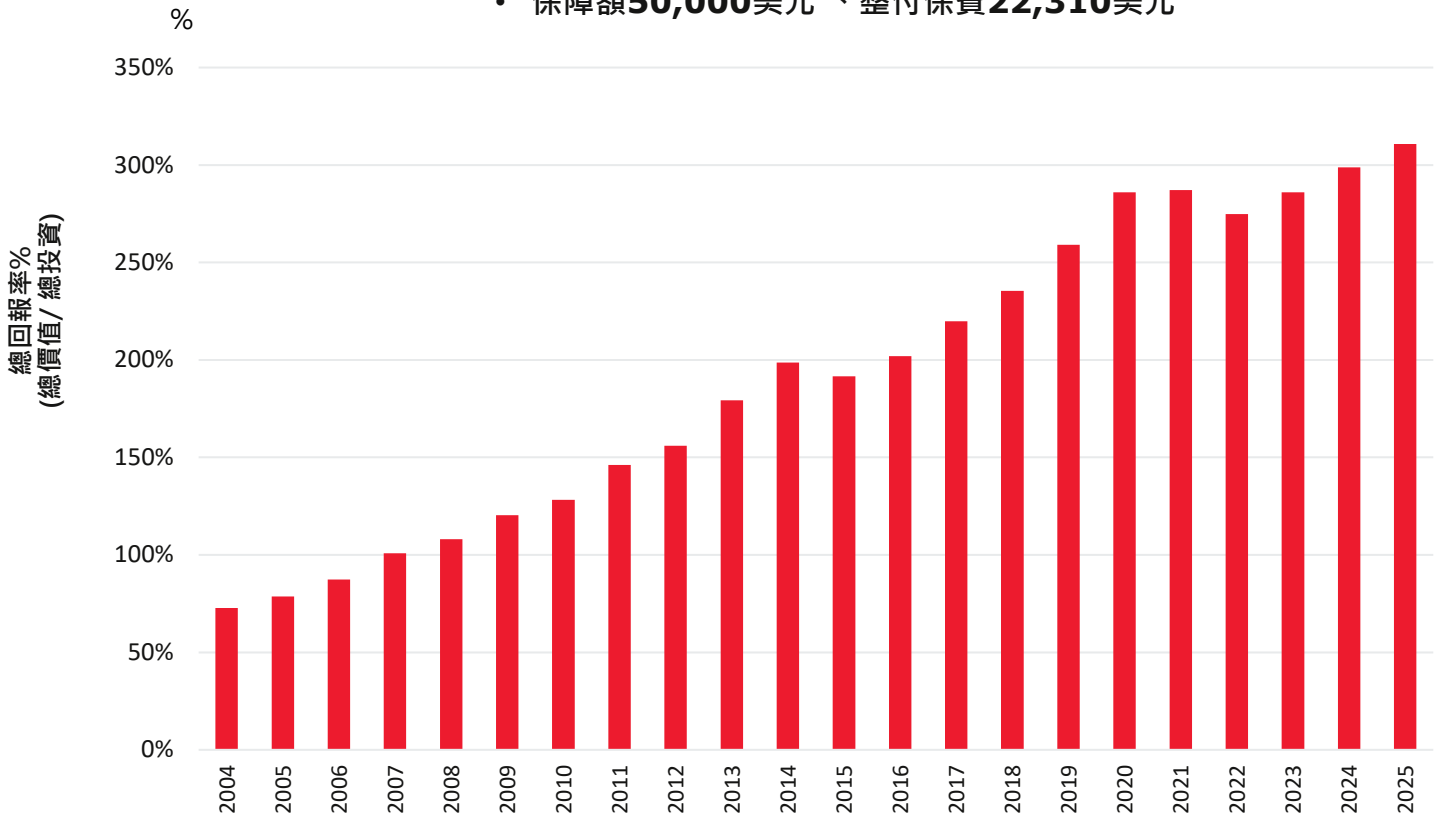

分紅計劃	21年 年度化回報率	21年 總回報率
「理想人生」 保障計劃 整付保費	每年 **5.3%**	**311%**

總回報率 = 總現金價值 / 已繳總保費
$69,327/$22,310 = 311%

續

回到常見問題列表

此文件只供內部參考。不可複印、分發或上載任何社交媒體平台。 | Confidential

「2025紅利公佈」補充常見問題

問：我們的分紅產品長期回報表現如何？

NEW 新補充例子

For Every Life, For Every Future

答(例5)：保誠有長年期的分紅計劃實際回報印證保誠過往良好紀錄，舉例：

長期儲蓄產品
(連一次性現金派發)實證

「新生代19」計劃 - 10年繳費期 (1998年分紅組別)

- 男性、非吸煙者、1歲(下次生日年齡)
- 保障額50,000美元 、每年保費1,353美元

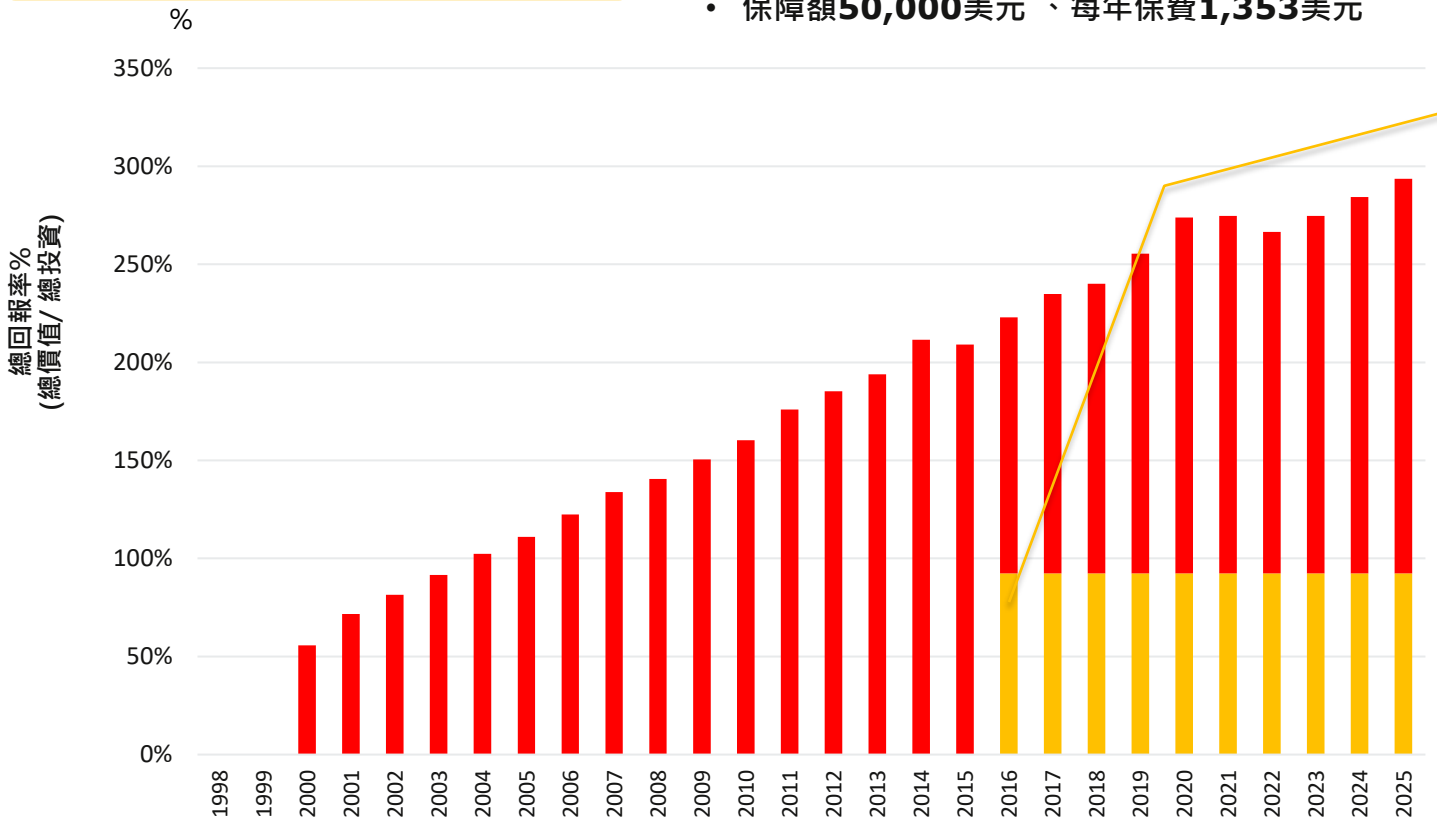

於受保人19歲(下次生日年齡)時，
發放一次性相等於
保障額25%的現金 (12,500美元)

分紅計劃	27年 年度化回報率	27年 總回報率
「新生代19」計劃	每年 5.4%	294%

總回報率 = (總現金價值 + 一次性現金派發)/ 已繳總保費
($27,211+$12,500)/$13,525= 294%

續

回到常見問題列表

此文件只供內部參考。不可複印、分發或上載任何社交媒體平台。 | Confidential

「2025紅利公佈」補充常見問題

問：我們的分紅產品長期回報表現如何？

NEW 新補充例子

For Every Life, For Every Future

答(例6)：保誠有長年期的分紅計劃實際回報印證保誠過往良好紀錄，舉例：

長期儲蓄產品
(連一次性現金派發)實證

「新生代22」計劃 - 10年繳費期 (1998年分紅組別)

- 男性、非吸煙者、1歲(下次生日年齡)
- 保障額50,000美元 、每年保費1,234美元

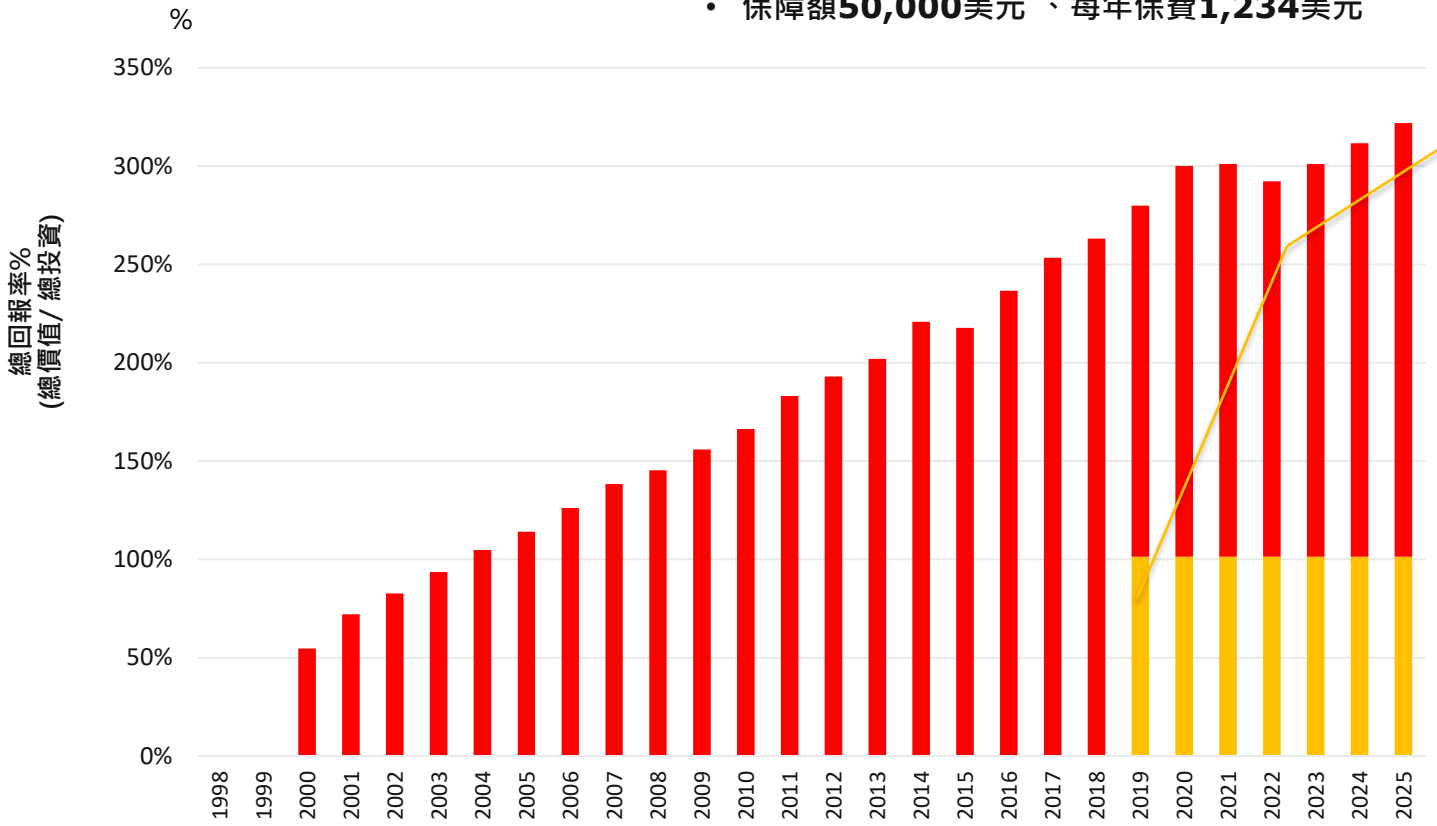

於受保人22歲(下次生日年齡)時，
發放一次性相等於
保障額25%的現金 (12,500美元)

分紅計劃	27年 年度化回報率	27年 總回報率
「新生代22」計劃	每年 5.6%	322%

總回報率 = (總現金價值 + 一次性現金派發)/ 已繳總保費
($27,211+$12,500/$12,340)= 322%

續

回到常見問題列表

此文件只供內部參考。不可複印、分發或上載任何社交媒體平台。 | Confidential

問：我們的分紅產品長期回報表現如何？

答(例7)：保誠有長年期的分紅計劃實際回報印證保誠**過往良好紀錄**，舉例：

長期儲蓄產品實證

「匯聚寶」 - 整付保費 (2002年分紅組別)

- 男性、非吸煙者、35歲(下次生日年齡)
- 整付保費**50,000**港元

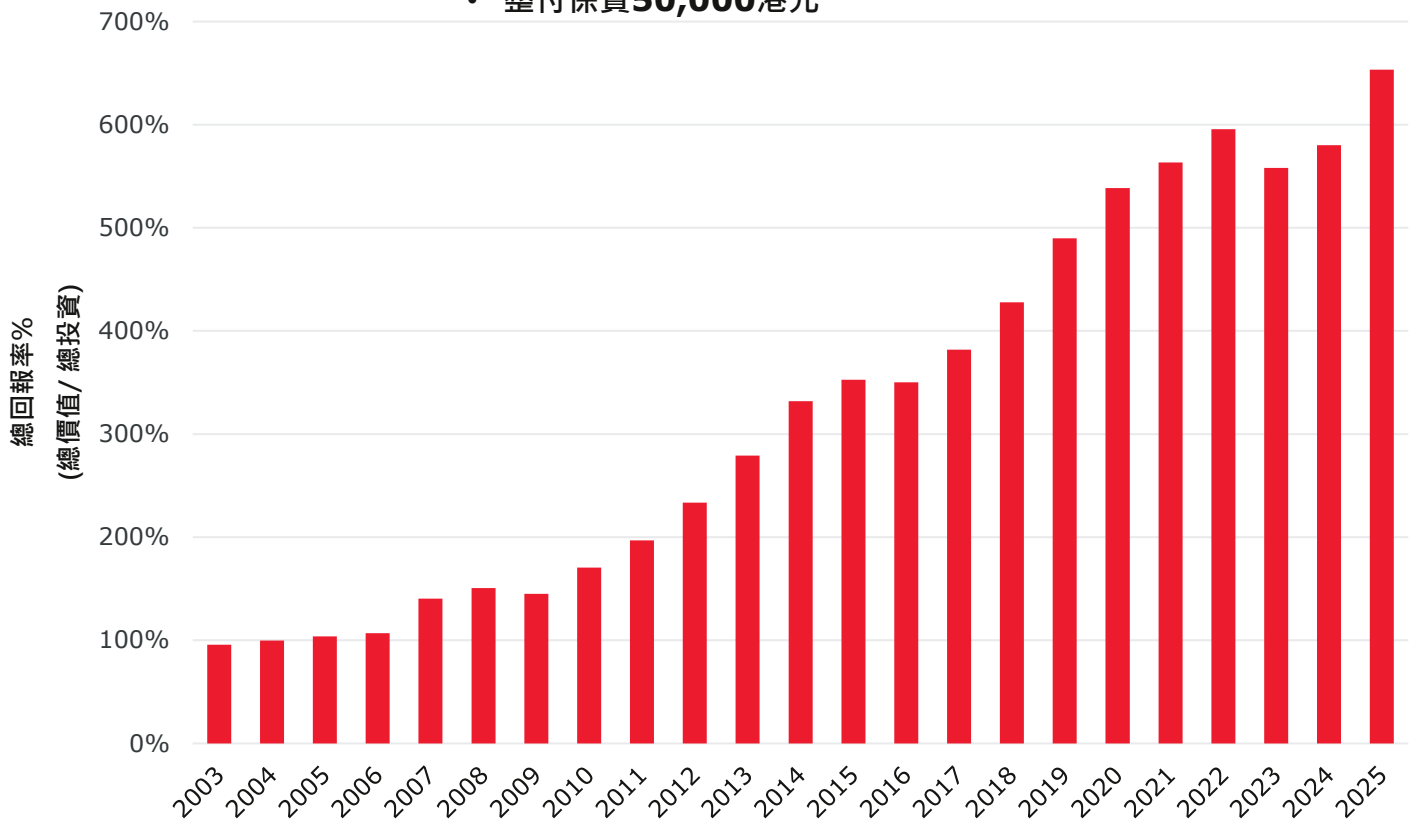

分紅計劃	23年 平均年度化 實際回報率	23年 實際總 回報率
匯聚寶	每年 **8.5%**	**653%**

總回報率 = 總現金價值 / 已繳總保費
$326,678 /$50,000=653%

續

回到常見問題列表

此文件只供內部參考。不可複印、分發或上載任何社交媒體平台。 | Confidential

問：我們的分紅產品長期回報表現如何？

答(例8)：保誠有中年期的分紅計劃實際回報印證保誠**過往良好紀錄**，舉例：

中期儲蓄產品實證

「進寶」儲蓄計劃 (STE1) – 8年繳

15年期滿 (2007年分紅組別)

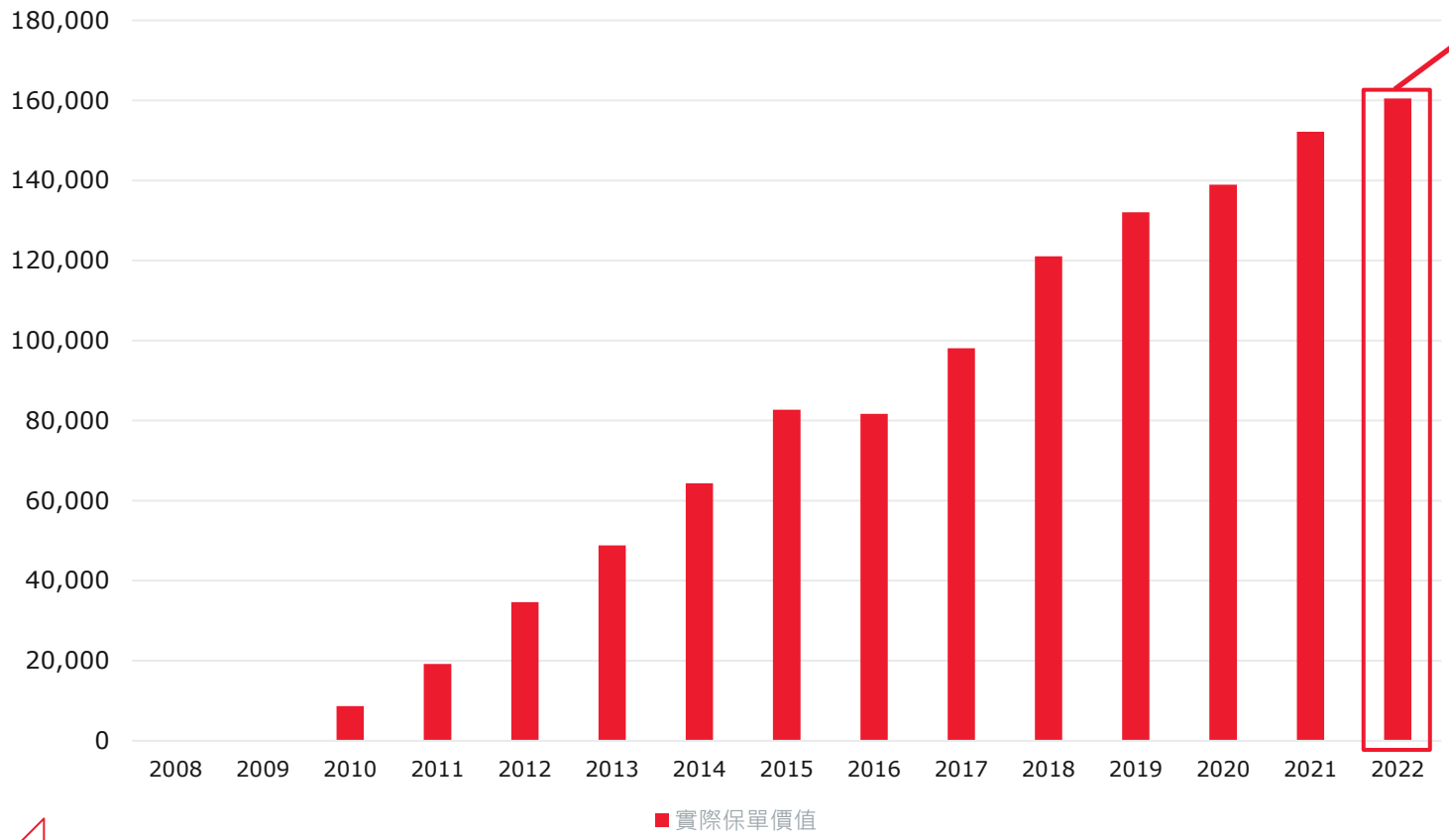

期滿時總現金比率
高達**107%**

分紅計劃	15年 平均年度化 實際回報率	15年 實際 總回報率
「進寶」	每年**5.4%**	**185%**

總回報率 = 總現金價值 / 已繳總保費
$80,243 /$43,568= 185%

回到常見問題列表

此文件只供內部參考。不可複印、分發或上載任何社交媒體平台。 | Confidential

For Every Life, For Every Future

「2025紅利公佈」補充常見問題

我們分紅產品的過往表現與市場相比成績如何？

For Every Life, For Every Future

問：我們分紅產品的過往表現與市場相比成績如何？

答(例1)：請參考以下分紅保單歷史表現，資料旨在呈現同時期產品各自的實際及預期回報，並不應作直接比較。

NEW 更新例子

	保誠分紅計劃	友公司分紅計劃
保險計劃	更美好 Better Life	倍多X Proxxxxxxx Plus
保單生效日期	1997年8月	1997年8月
受保人資料	35歲、男性	34歲 (ALB)、男性
保單貨幣	美元	美元
投保額	50,000	50,000
每年保費	659	578
保費年期	至85歲	終身
第27個保單年度 (根據2024年紅利實際派發)		
每年回報率 IRR	3.7%	3.1%
總退保價值 / 總已繳保費	172%	158%
第40個保單年度的預期保單價值FVI (根據2024年紅利實際派發)		
每年回報率 IRR	4.0%	3.0%
總退保價值 / 總已繳保費	247%	192%

註：以上資料參考現行保單的保單價值計算，我們對資料的準確度概不負責。

續

回到常見問題列表

此文件只供內部參考。不可複印、分發或上載任何社交媒體平台。 | Confidential

For Every Life, For Every Future

問：我們分紅產品的過往表現與市場相比成績如何？

答(例2)：請參考以下分紅保單歷史表現，資料旨在呈現同時期產品各自的實際及預期回報，並不應作直接比較。

NEW 更新例子

	保誠分紅計劃	宏公司分紅計劃
保險計劃	更美好 Better Life	卓X25保障計劃 Prxxxxx Estate Protector
保單生效日期	2003年3月	2003年3月
受保人資料	32歲、男性、非吸煙	32歲 (ALB)、男性、非吸煙
保單貨幣	美元	港元
投保額	100,000	840,000
每年保費	1,330	13,644
保費年期	20年	25年
第22個保單年度 (根據2025年紅利實際派發)		
每年回報率 IRR	3.8%	0.4%
總退保價值 / 總已繳保費	163%	105%
第40個保單年度的預期保單價值FVI (根據2025年紅利實際派發)		
每年回報率 IRR	5.1%	2.9%
總退保價值 / 總已繳保費	479%	226%

註：以上資料參考現行保單的保單價值計算，我們對資料的準確度概不負責。

續

回到常見問題列表

此文件只供內部參考。不可複印、分發或上載任何社交媒體平台。 | Confidential

For Every Life, For Every Future

問：我們分紅產品的過往表現與市場相比成績如何？

答(例3)：請參考以下分紅保單歷史表現，資料旨在呈現同時期產品各自的實際及預期回報，並不應作直接比較。

NEW 更新例子

	保誠分紅計劃	FWX公司分紅計劃
保險計劃	更美好 Better Life	才X壽險計劃 Aeconosxxxx
保單生效日期	2000年2月	2000年2月
受保人資料	38歲、男性、非吸煙	38歲、男性、非吸煙
保單貨幣	美元	港元
投保額	25,000	200,000
每年保費	388	2,554
保費年期	至85歲	至100歲
第25個保單年度 (根據2024年紅利實際派發)		
每年回報率 IRR	2.2%	-0.3%
總退保價值 / 總已繳保費	135%	96%
第50個保單年度的預期保單價值FVI (根據2024年紅利實際派發)		
每年回報率 IRR	4.2%	1.1%
總退保價值 / 總已繳保費	358%	133%

註：以上資料參考現行保單的保單價值計算，我們對資料的準確度概不負責。

續

回到常見問題列表

此文件只供內部參考。不可複印、分發或上載任何社交媒體平台。 | Confidential

For Every Life, For Every Future

問：我們分紅產品的過往表現與市場相比成績如何？

答(例4)：請參考以下分紅保單歷史表現，資料旨在呈現同時期產品各自的實際及預期回報，並不應作直接比較。

NEW 更新例子

	保誠分紅計劃	安X公司分紅計劃
保險計劃	更美好 Better Life	二十年繳費國X終身保險 20 Pay Natxxxxx Life – Annual Dividend
保單生效日期	1989年11月	1989年11月
受保人資料	25歲、女性、非吸煙	24歲、女性、非吸煙
保單貨幣	美元	美元
投保額	40,000	40,000
每年保費	390	479
保費年期	20年	20年
第35個保單年度 (根據2024年紅利實際派發)		
每年回報率 IRR	6.1%	3.5%
總退保價值 / 總已繳保費	484%	244%
第50個保單年度的預期保單價值FVI (根據2024年紅利實際派發)		
每年回報率 IRR	6.2%	3.2%
總退保價值 / 總已繳保費	1,226%	363%

續

回到常見問題列表

註：以上資料參考現行保單的保單價值計算，我們對資料的準確度概不負責。

此文件只供內部參考。不可複印、分發或上載任何社交媒體平台。 | Confidential

For Every Life, For Every Future

問：我們分紅產品的過往表現與市場相比成績如何？

答(例5)：請參考以下分紅保單歷史表現，資料旨在呈現同時期產品各自的實際及預期回報，並不應作直接比較。

	保誠分紅計劃	周大X公司分紅計劃
保險計劃	更美好 Better Life	TG Life
保單生效日期	1996年10月	1996年10月
受保人資料	16歲、女性	0歲 (ALB)、女性
保單貨幣	美元	港元
投保額	50,000	50,000
每年保費	325	542
保費年期	至85歲	至100歲
第30個保單年度 (根據2024年紅利實際派發)		
每年回報率 IRR	4.1%	3.6%
總退保價值 / 總已繳保費	197%	180%
第40個保單年度的預期保單價值FVI (根據2024年紅利實際派發)		
每年回報率 IRR	4.4%	3.8%
總退保價值 / 總已繳保費	275%	236%

註：以上資料參考現行保單的保單價值計算，我們對資料的準確度概不負責。

續

回到常見問題列表

此文件只供內部參考。不可複印、分發或上載任何社交媒體平台。 | Confidential

問：我們分紅產品的過往表現與市場相比成績如何？

For Every Life, For Every Future

答(例6)：請參考以下分紅保單歷史表現，資料旨在呈現同時期產品各自的實際及預期回報，並不應作直接比較。

	保誠分紅計劃	友公司分紅計劃
保險計劃	「進寶」儲蓄計劃 STE1	高息保X保 Target Sxxxx AP
保單生效日期	2003年	2003年
保單貨幣	美元	美元
保費供款年期	6年	7年
保單年期	10年	10年
第10個保單年度 (根據2013年紅利實際派發)		
總現金價值比率	122%	101%
每年回報率 IRR	7.3%	~3.4%

註：以上資料參考現行保單的保單價值計算，我們對資料的準確度概不負責。

回到常見問題列表

此文件只供內部參考。不可複印、分發或上載任何社交媒體平台。 | Confidential

For Every Life, For Every Future

「2025紅利公佈」補充常見問題

保誠投資組合的資產及貨幣分佈如何？

問：保誠投資組合的資產及貨幣分佈如何？

For Every Life, For Every Future

答：

首先，每個**分紅計劃**因應其特獨性，有不同的投資組合**長期目標分佈**，客戶可於官方網站的個別產品頁面，常用連結下「投資組合」了解，見右圖。

至於保誠**分紅保單業務基金**及**股東全資分紅保單業務基金**，如**CCL基金(包括EGC保單)**、**Annuity基金**的的**實際**投資組合，請參考後頁。

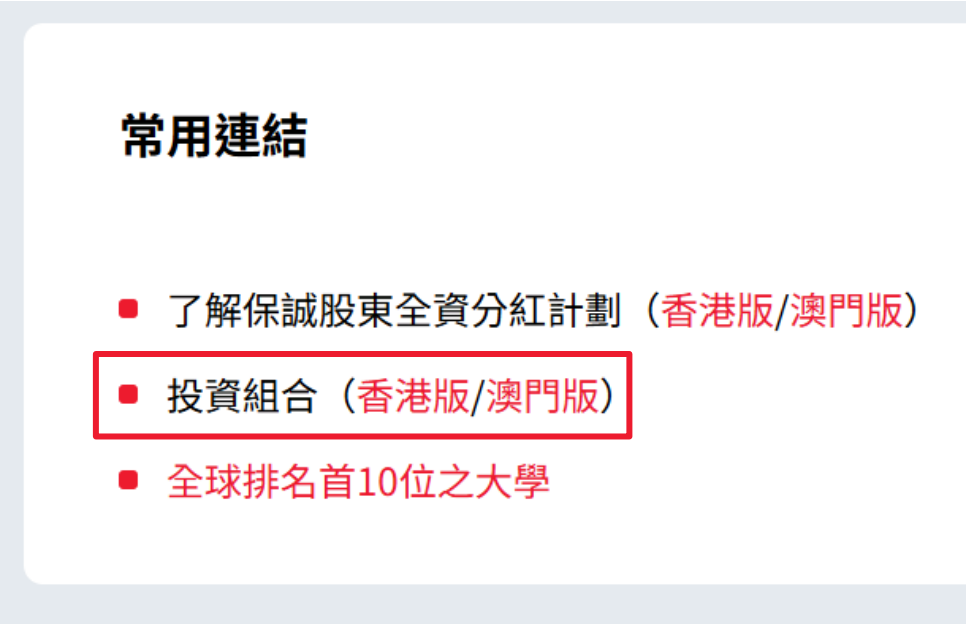

續

回到常見問題列表

此文件只供內部參考。不可複印、分發或上載任何社交媒體平台。 | Confidential

For Every Life, For Every Future

「2025紅利公佈」補充常見問題

分紅保單業務基金的投資組合

續

「2025紅利公佈」補充常見問題

分紅保單業務基金 — 實際資產組合

截至2024年12月31日

For Every Life, For Every Future

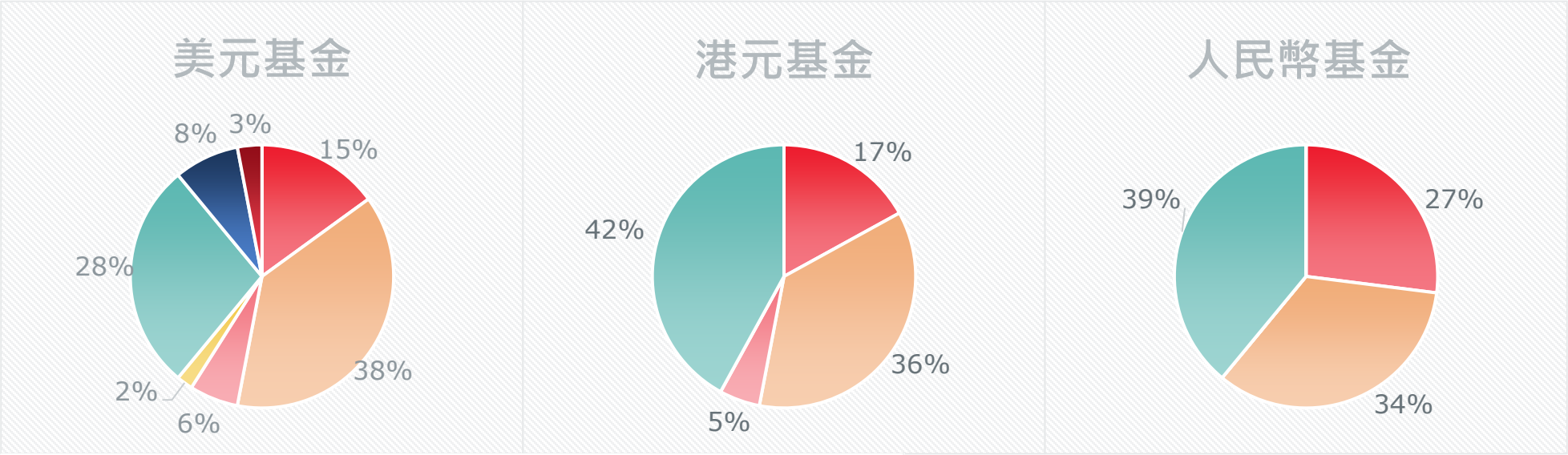

資料來源：瀚亞投資

*「其他股票」主要包括另類投資，如私募股票。

續

回到常見問題列表

此文件只供內部參考。不可複印、分發或上載任何社交媒體平台。 | Confidential

「2025紅利公佈」補充常見問題

分紅保單業務基金 — 實際貨幣組合

截至2024年12月31日

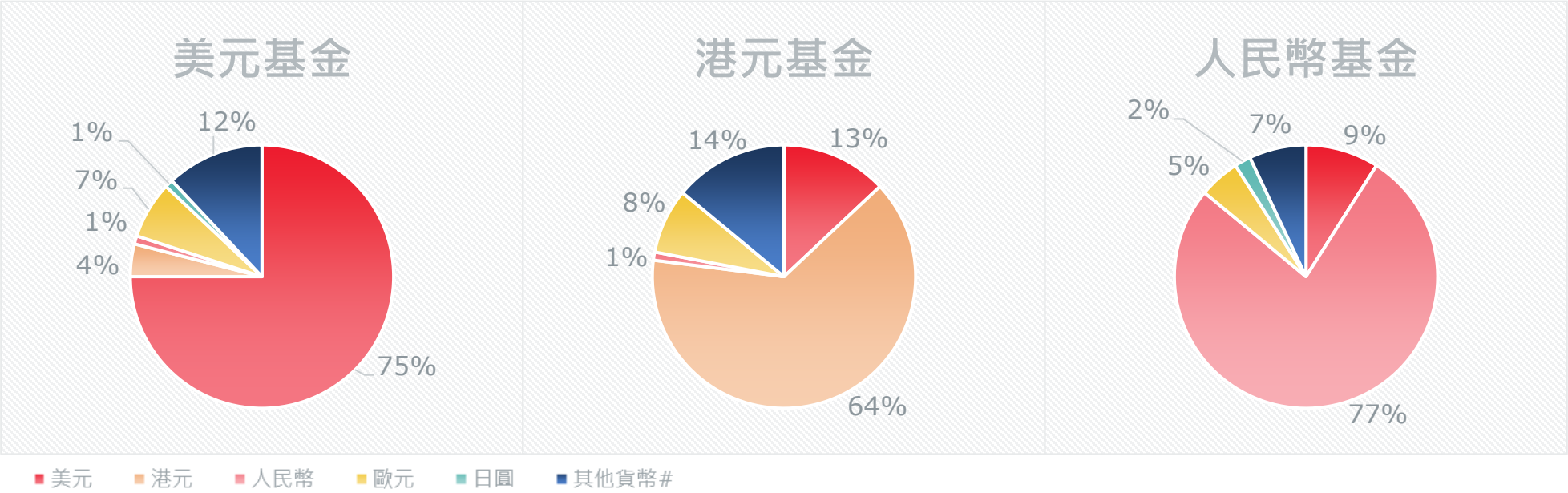

資料來源：瀚亞投資
#「其他貨幣」主要包括英鎊、澳元及主要亞洲國家的貨幣。

續

回到常見問題列表

此文件只供內部參考。不可複印、分發或上載任何社交媒體平台。 | Confidential

「2025紅利公佈」補充常見問題

分紅保單業務基金 — 實際地區組合

截至2024年12月31日

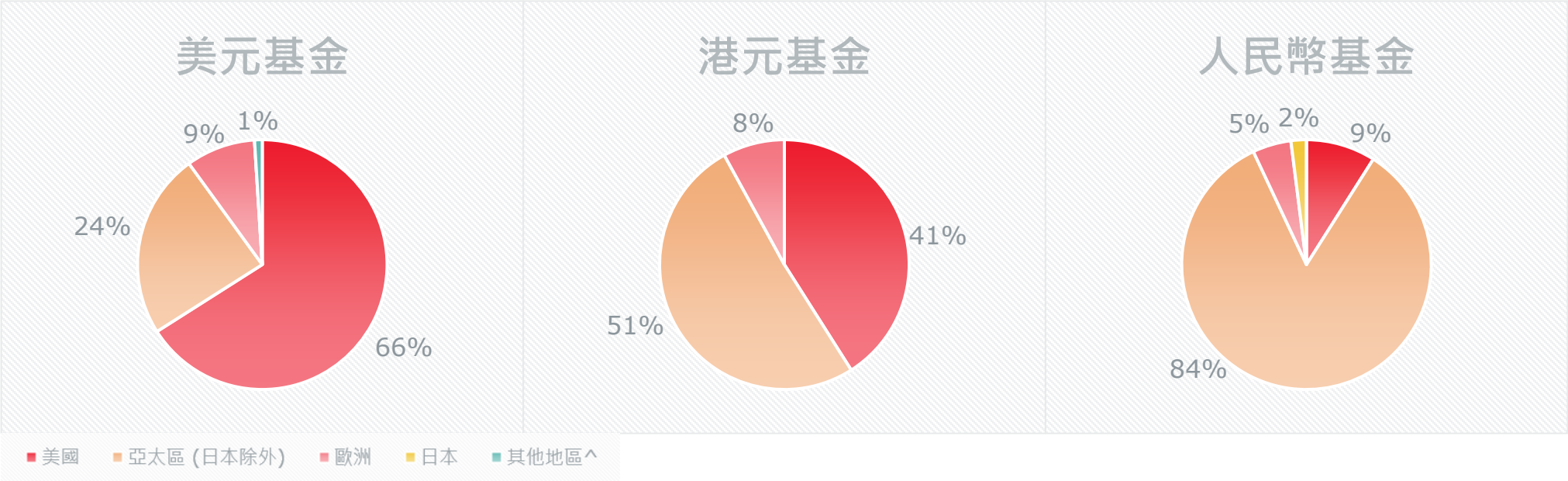

資料來源：瀚亞投資
^「其他地區」主要包括加拿大、拉丁美洲及中東與非洲。

續

回到常見問題列表

此文件只供內部參考。不可複印、分發或上載任何社交媒體平台。 | Confidential

For Every Life, For Every Future

「2025紅利公佈」補充常見問題

股東全資分紅保單業務基金 (Shareholder-backed Par Plan) – CCL基金(包括EGC保單)的投資組合

續

CCL基金(包括EGC保單) — 實際資產組合

截至2024年12月31日

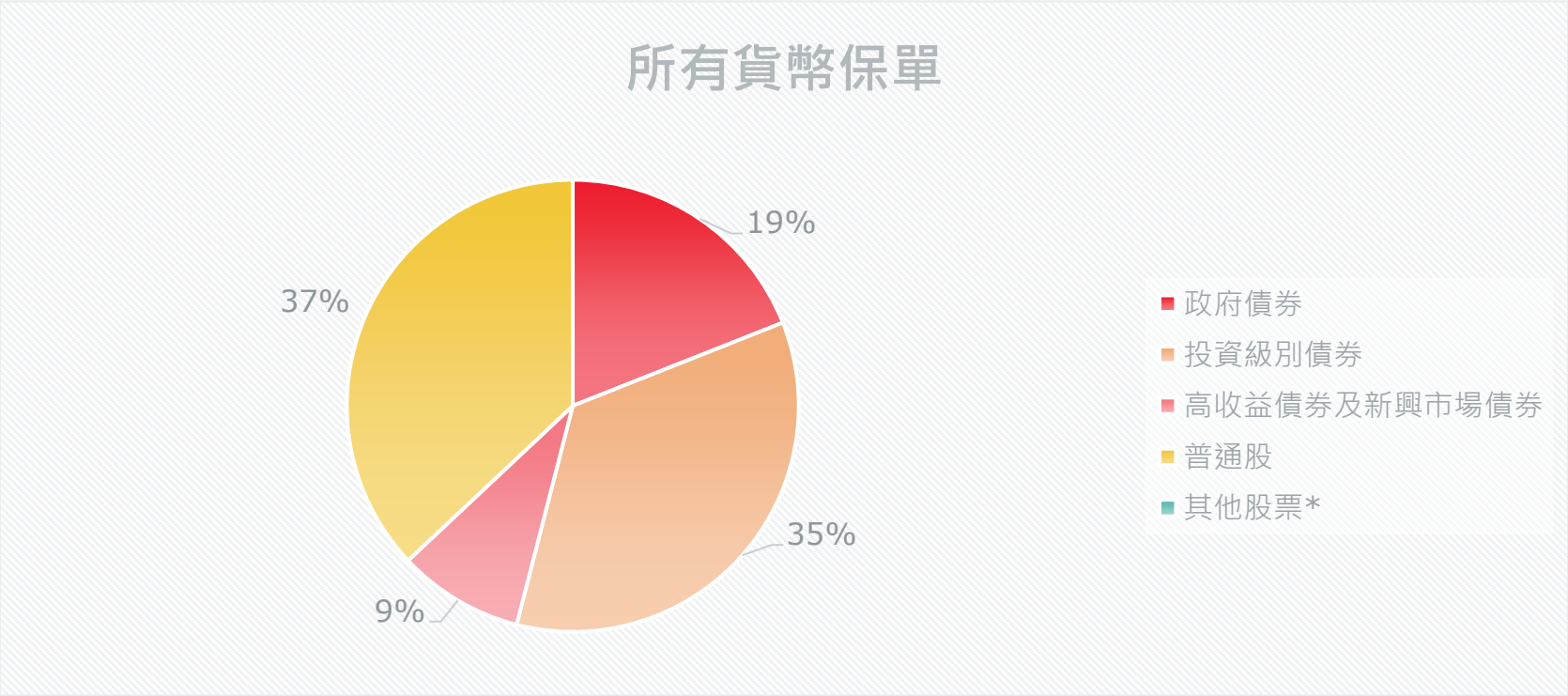

政府債券 投資級別債券 高收益債券及新興市場債券 其他債券 普通股 物業 其他股票*

資料來源：瀚亞投資
*「其他股票」主要包括另類投資，如私募股票。

續

回到常見問題列表

此文件只供內部參考。不可複印、分發或上載任何社交媒體平台。 | Confidential

「2025紅利公佈」補充常見問題

CCL基金(包括EGC保單) — 實際貨幣組合

截至2024年12月31日

For Every Life, For Every Future

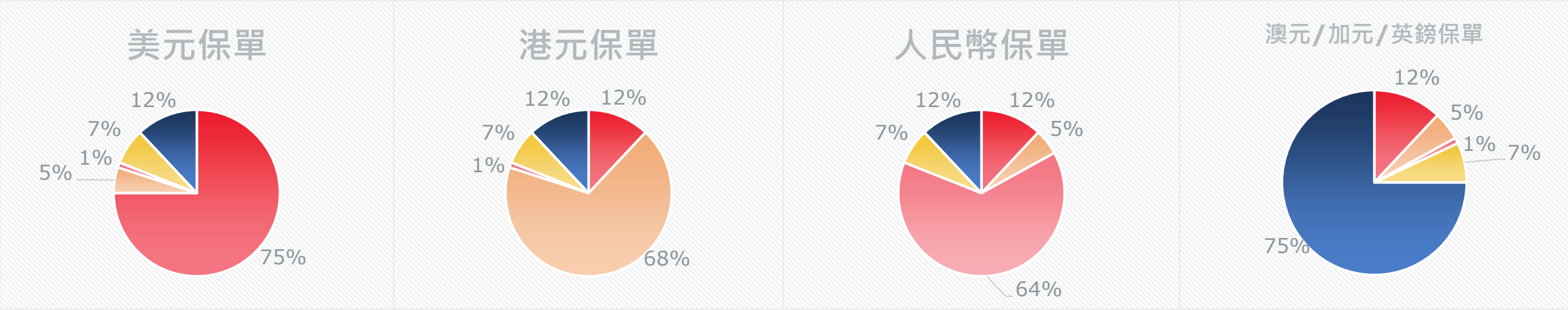

資料來源：瀚亞投資

#「其他貨幣」主要包括英鎊、澳元及主要亞洲國家的貨幣。

**我們現時會對固定收益資產的投資之貨幣與相關保單結算之貨幣相配。若固定收益資產並非以相關保單的同一貨幣結算，我們會在可行情況下，儘量利用外匯對沖抵銷匯率波動的影響。股票類別資產則相對享有更大彈性，資產可以投資於其他貨幣，以獲取風險分散效益。此列表的數值為資產作外匯對沖後的分佈比例。

續

回到常見問題列表

此文件只供內部參考。不可複印、分發或上載任何社交媒體平台。 | Confidential

CCL基金(包括EGC保單) — 實際地區組合

截至2024年12月31日

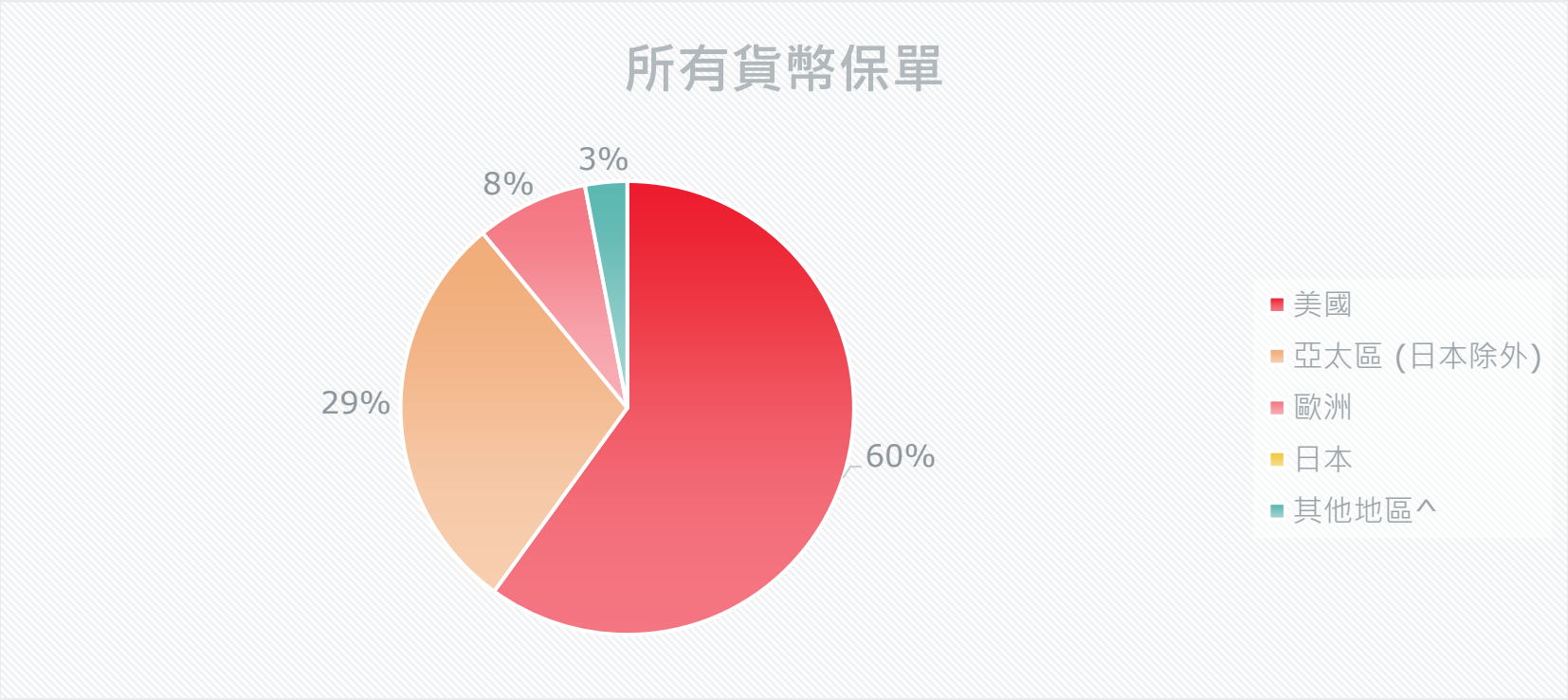

資料來源：瀚亞投資
^「其他地區」主要包括加拿大、拉丁美洲及中東與非洲。

續

回到常見問題列表

此文件只供內部參考。不可複印、分發或上載任何社交媒體平台。 | Confidential

For Every Life, For Every Future

「2025紅利公佈」補充常見問題

股東全資分紅保單業務基金 (Shareholder-backed Par Plan) – Annuity基金的投資組合

續

Annuity基金 — 實際資產組合

截至2024年12月31日

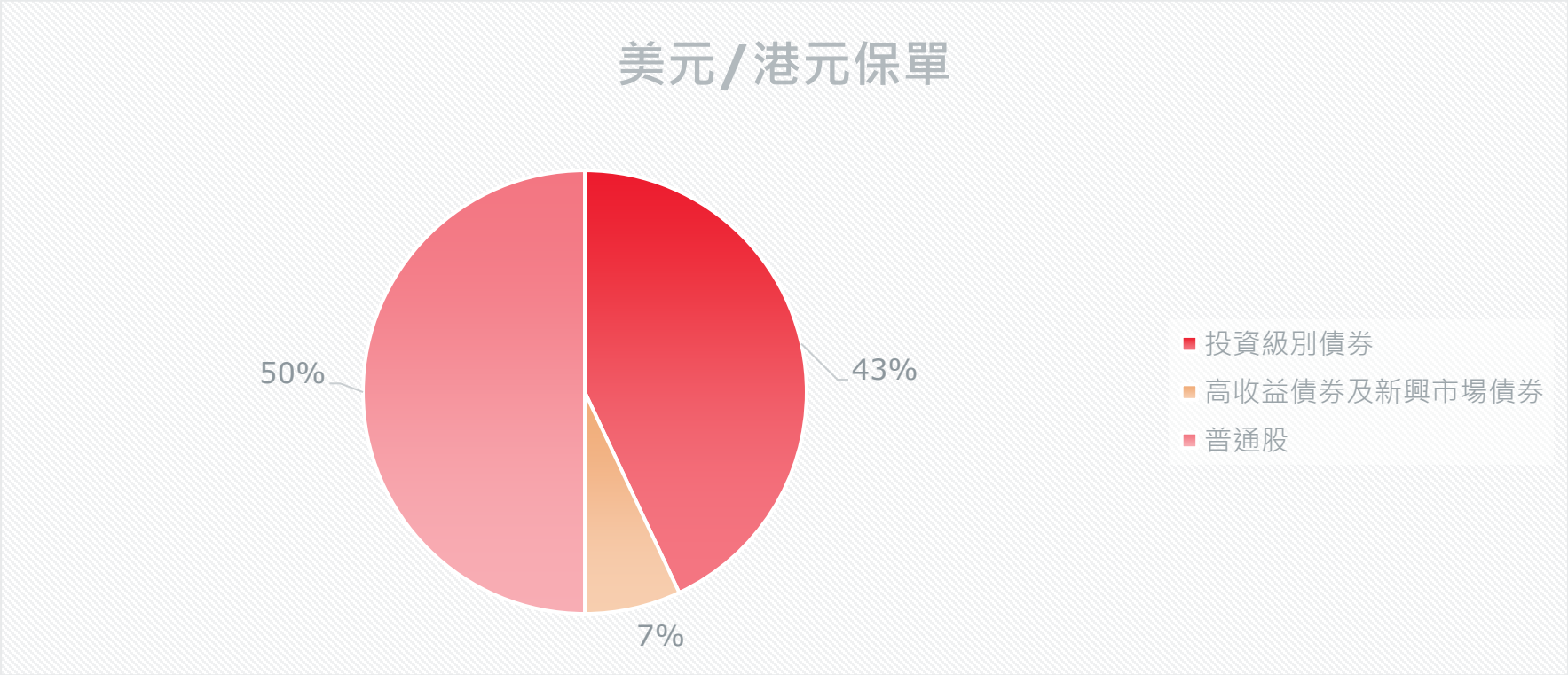

資料來源：瀚亞投資

回到常見問題列表

續

此文件只供內部參考。不可複印、分發或上載任何社交媒體平台。 | Confidential

Annuity基金 — 實際貨幣組合

截至2024年12月31日

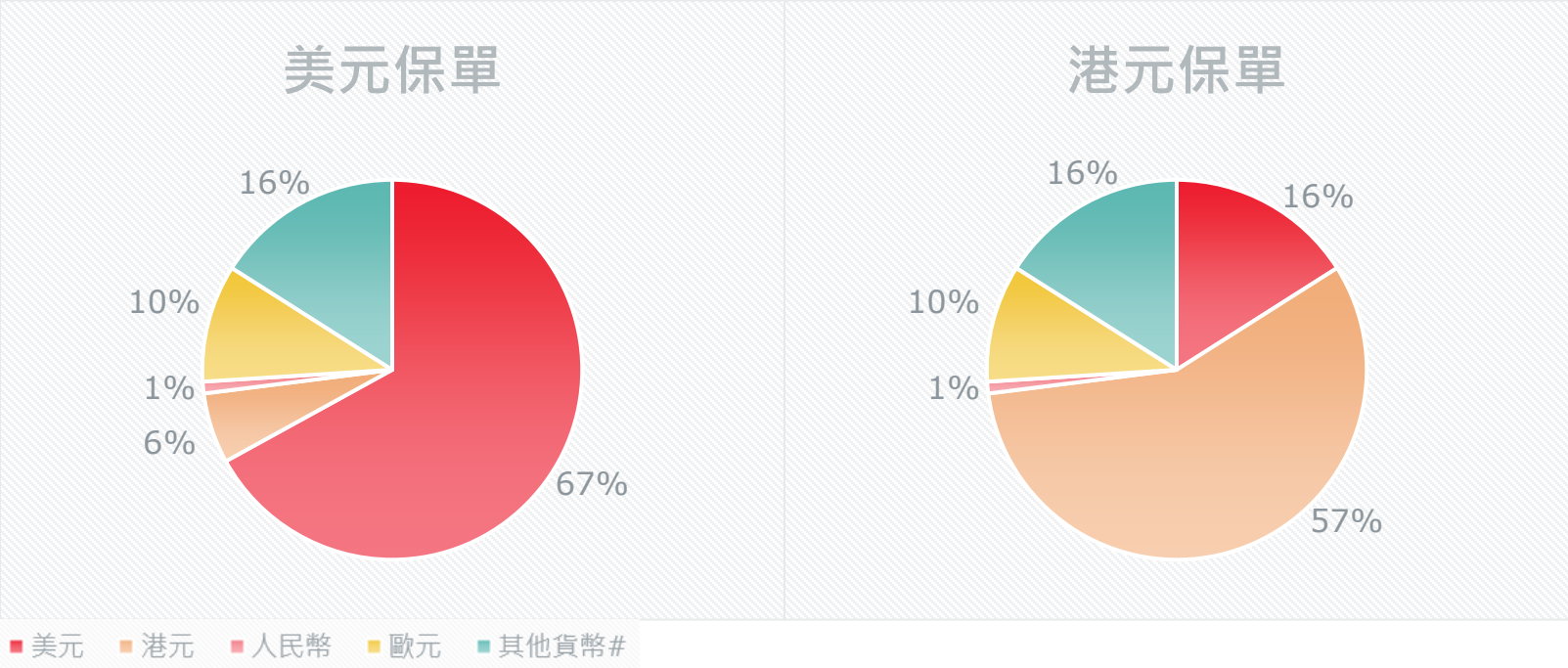

資料來源：瀚亞投資
#「其他貨幣」主要包括英鎊、澳元及主要亞洲國家的貨幣。

**我們現時會對固定收益資產的投資之貨幣與相關保單結算之貨幣相配。若固定收益資產並非以相關保單的同一貨幣結算，我們會在可行情況下，儘量利用外匯對沖抵銷匯率波動的影響。股票類別資產則相對享有更大彈性，資產可以投資於其他貨幣，以獲取風險分散效益。此列表的數值為資產作外匯對沖後的分佈比例。

續

回到常見問題列表

此文件只供內部參考。不可複印、分發或上載任何社交媒體平台。 | Confidential

Annuity基金 — 實際地區組合

截至2024年12月31日

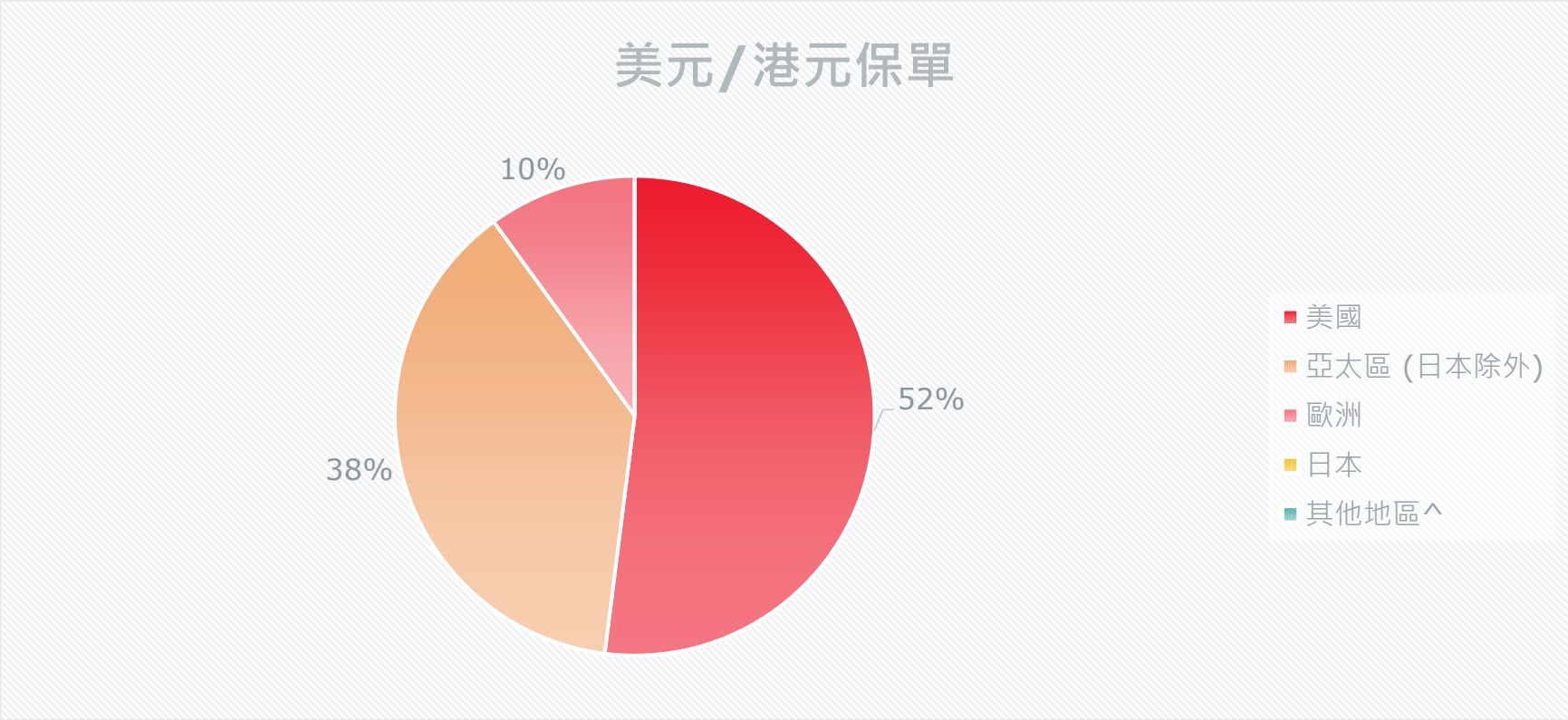

資料來源：瀚亞投資
^「其他地區」主要包括加拿大、拉丁美洲及中東與非洲。

回到常見問題列表

此文件只供內部參考。不可複印、分發或上載任何社交媒體平台。 | Confidential

For Every Life, For Every Future

「2025紅利公佈」補充常見問題

因應近日國際變化，市場不確定性增加，公司的投資策略如果應對？

For Every Life, For Every Future

問：因應近日國際變化，市場不確定性增加，公司的投資策略如何應對？

答：

公司特意於5月16日推出PruNews - **「市場不確定 保誠顯韌性」**，講解保誠的**投資策略及資產配置策略**，在面對市場和地緣政治挑戰時彰顯韌性，

當中3大要點：

- **另類資產投資，增加增長機會**
- **債券固收資產，緩衝潛在損失**
- **信賴合作夥伴，靈活應對變化**

詳情請參閱PruNews。

市場不確定🧐 保誠顯韌性👍

公司動向

16/05/2025 10:00

投資策略

保誠的**投資策略**🎯旨在通過**多元化**🌐、**嚴格的**🔎**風險管理**和**戰略合作**🤝，在面對市場和地緣政治挑戰時🌪️(包括關稅和經濟波動🌊)**彰顯韌性**👍。我們的**資產配置策略**🎯強調**多元化**🌐，以**實現風險**、**回報**和**資本**💰之間的**最佳平衡**⚖️。

另類資產投資💰，**增加增長機會**📈

保誠**增加了**對**另類資產**💎的**投資**💰，這些資產不僅提供**更高的增長機會**📈和**穩定性**，同時**減少**因**市場波動**🌊**帶來的影響**。此外，我們還**投資**💰於其他**非傳統的另類資產**💎，這些投資提供**獨特的策略**和**機會**🎉，**擴大投資組合**的範圍並**提升長期回報**📈。

債券固收資產💎，**緩衝潛在損失**🛡️

保誠有**豐富的經驗應對**市場波動🌊。我們的**多元化投資組合**🌐設計考慮了經濟衰退的風險，**減少潛在損失**的可能性。最近的市場拋售證明了這一**策略的有效性**💡，我們的**政府債券**、**固定收益**和**另類資產**💎**緩衝了**🛡️市場下跌的影響。

信賴合作夥伴🤝，**靈活應對變化**💡

保誠**投資策略**🎯的**靈活性**使我們能夠在市場動盪期間**抓住**✊**新興的投資機會**🌟。我們通過**持續評估**📝，**策略性地配置被低估的資產**💎，利用**市場變化**來**增強**投資組合的**長期回報**📈。我們與**頂級投資經理團隊**👩‍💼👨‍💼緊密合作，**靈活應對**市場變化，同時**有效管理**🏆風險和市場波動🌊。

查詢： product.management@prudential.com.hk

回到常見問題列表

此文件只供內部參考。不可複印、分發或上載任何社交媒體平台。 | Confidential

For Every Life, For Every Future

「2025紅利公佈」補充常見問題

根據保單預期價值一覽表，為何未來特別紅利的現金價值會波動，有增有減？

For Every Life, For Every Future

問：根據保單預期價值一覽表，為何未來特別紅利的現金價值會波動，有增有減？

答：

分紅計劃所屬資產的投資表現會透過**總現金價值**派發，由①保證現金價值、 ②歸原紅利現金價值及③特別紅利現金價值**三個項目組成**。

而特別紅利現金價值 (SBCV)為總現金價值 **扣減**

1)保證現金價值 及

2)累計歸原紅利現金價值後的**平衡項目**，因此每年其價值可增加或減少。

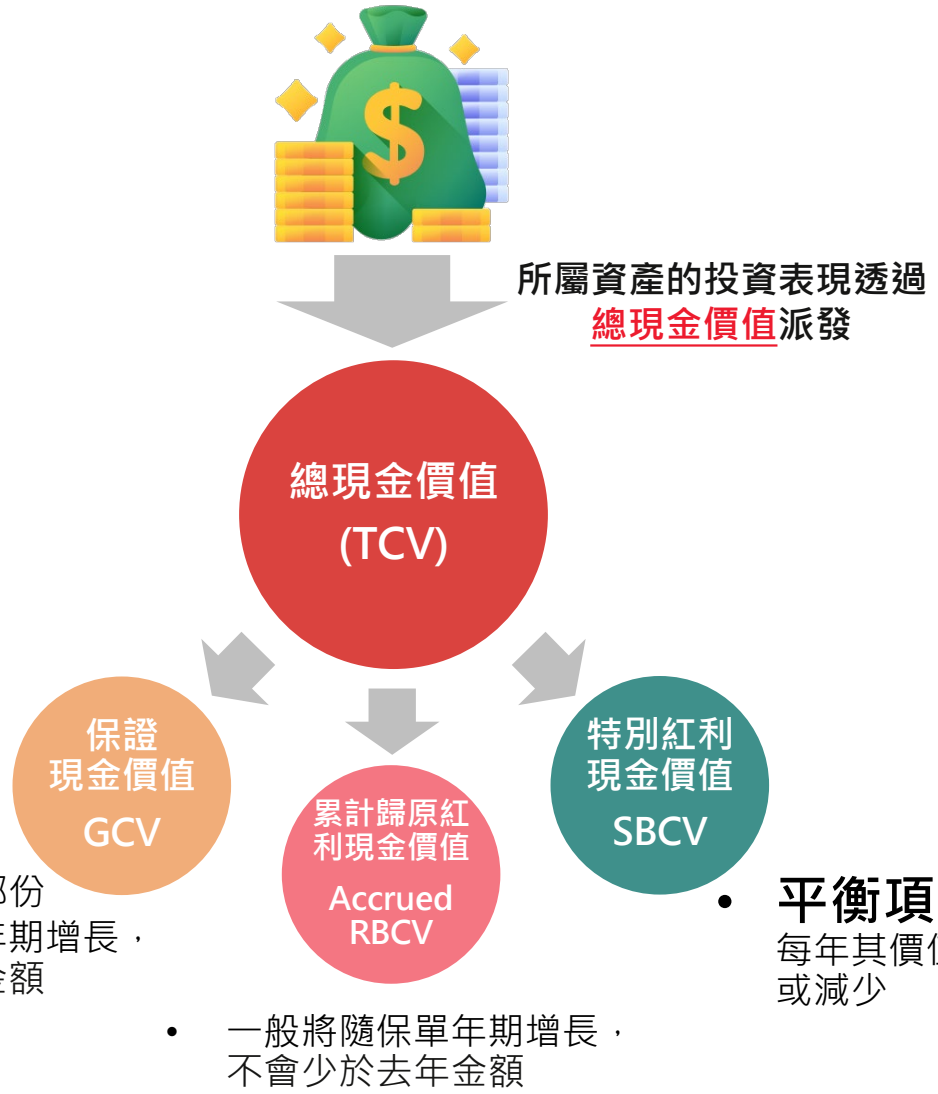

回到常見問題列表

此文件只供內部參考。不可複印、分發或上載任何社交媒體平台。 | Confidential

For Every Life, For Every Future

「2025紅利公佈」補充常見問題

自公司今年的紅利公佈，小紅書頻頻出現攻擊保誠的貼文 / 影片，當中內容是否屬實，公司如何應對？

「2025紅利公佈」補充常見問題

For Every Life, For Every Future

問：自公司今年的紅利公佈，小紅書頻頻出現攻擊保誠的貼文 / 影片，當中內容是否屬實，公司如何應對？

答：這些**詆毀保誠**的貼文 / 影片均**不屬實**，公司已馬上作出應對，**以公司名義進行舉報及採取法律行動**！

自4月尾開始至5月16日，**已舉報26個**貼文 / 影片，**平台已證實內容不實**，當中20個**已被下架**，其餘亦積極跟進中。

公司同時亦**推出多份分紅資訊的貼文**，釐清事實，令**官方口碑指數**短時間內回復，甚至**高於業界水平**。

公司鼓勵同事**齊齊唱好保誠**，**積極分享有利的貼文**！

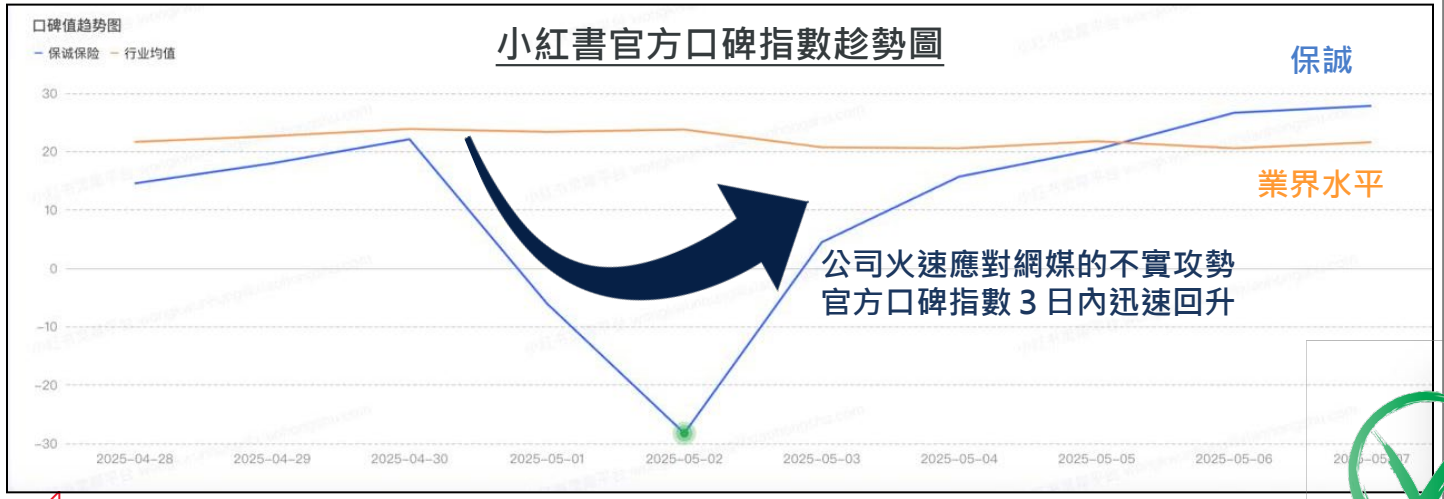

回到常見問題列表

此文件只供內部參考。不可複印、分發或上載任何社交媒體平台。 | Confidential